



UNIVERSIDAD  
DE SANTIAGO  
DE CHILE

# Informe Anual Ranking Times Higher Education Impact 2022

Dirección de Desarrollo Institucional  
Prorrectoria





# Ranking Times Higher Education Impact (THE-I)



**401-600 Mundial**  
**2° Nacional**

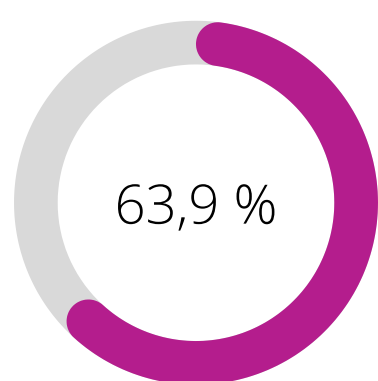
## Ranking

El ranking THE-I, es una medición emergente que inicia el año 2019 y que busca medir el aporte que realizan las Instituciones de Educación Superior (IES) a la Agenda 2030, particularmente a cada uno de los 17 Objetivos de Desarrollo Sostenible (ODS).

Las universidades reciben una puntuación y una clasificación por las actividades que realizan en cada uno de los ODS para los que envían datos.

Para participar en la clasificación general, las universidades deben enviar datos sobre al menos cuatro ODS, y uno de ellos debe ser el ODS 17 – Alianzas para lograr los objetivos.

## Resultado General



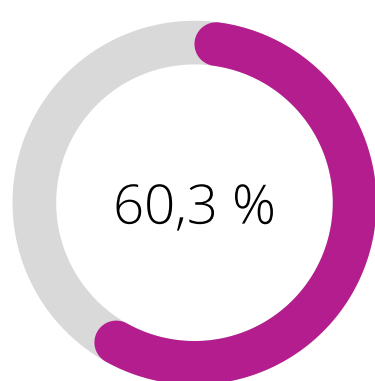
**2020**

**Ranking: 301-400**

Ranking Nacional: 3

Nº de IES: 768

IES Nacionales: 13



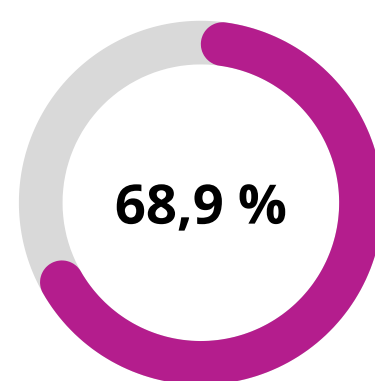
**2021**

Ranking: 401-600

Ranking Nacional: 3

Nº de IES: 1117

IES Nacionales: 16



**2022**

Ranking: 401-600

**Ranking Nacional: 2**

**Nº de IES: 1406**

**IES Nacionales: 20**

**2022**

**1° Lugar Global: Western Sydney University (Australia)**

**1° Lugares Nacionales : Pontificia Universidad Católica**

**Universidad Andrés Bello**



# Ranking Times Higher Education Impact (THE-I)



**401-600 Mundial**  
**2° Nacional**

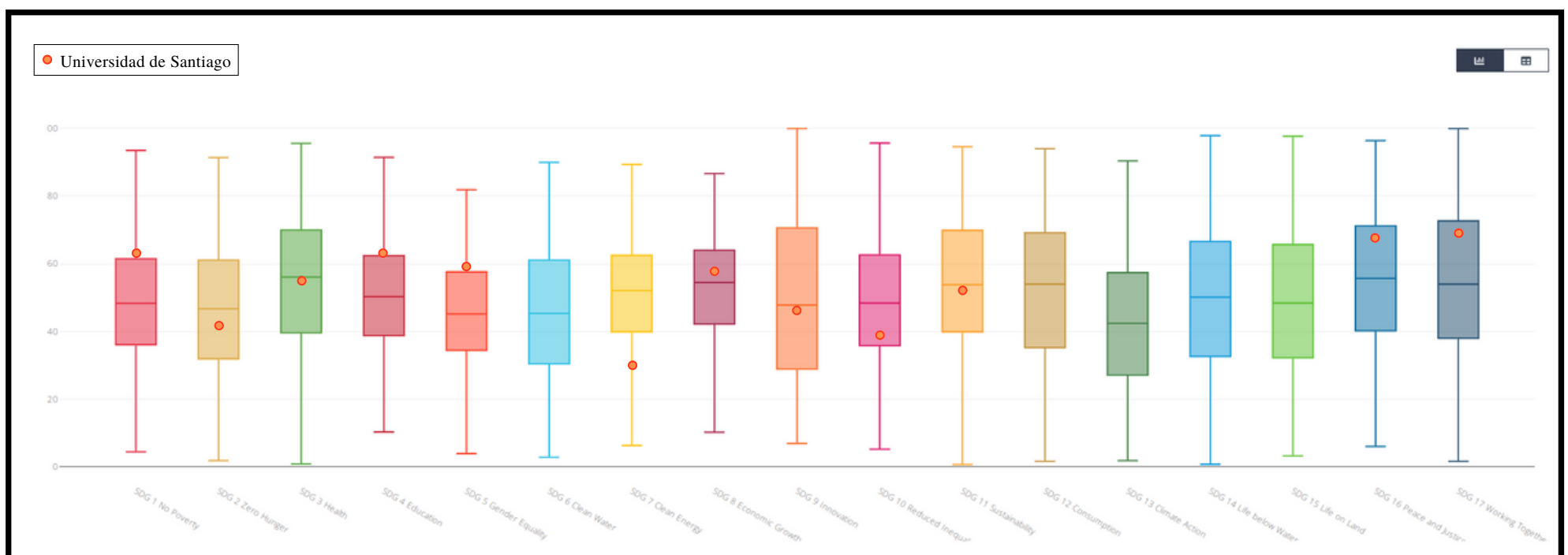
## Escenario Nacional - Desempeño USACH

A nivel nacional, son cada vez más las IES que se suman a esta medición, en la **ultima versión participaron 20 Universidades Nacionales**. La **Pontificia Universidad Católica** lidera la medición ocupando el **1° lugar en la versiones 2020, 2021 y 2022**.

La **Universidad de Santiago de Chile** ha reportado a esta medición en tres versiones. Actualmente la Universidad **reporta información en 12 de los 17 ODS** y se posiciona en **2 lugar a nivel nacional** junto a otras 8 IES nacionales.

**Es importante destacar que este año la Universidad de Santiago alcanzó el puntaje general más alto desde que reporta a esta medición: 68,9%.**

Posicionamiento Institucional en la versión 2022 del Ranking Times Higher Education Impact



**De los ODS reportados por la Universidad destacan; 1 Fin de la pobreza, 4 Educación de calidad, 5 Igualdad de género, 8 Trabajo decente y crecimiento económico, 16 Paz, justicia e instituciones sólidas y 17 Alianzas para lograr los objetivos, en los cuales la universidad se posiciona sobre la media mundial.**

**1** FIN DE LA POBREZA

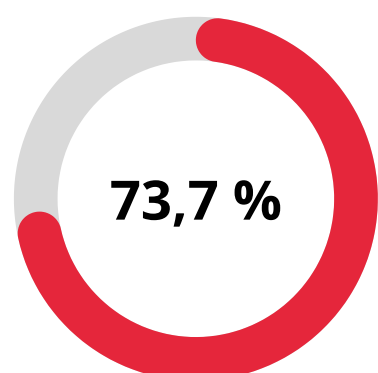


## ODS Evaluado en el Puntaje General

4° Nacional

1° Lugar de Universidades Estatales

### Resultado General



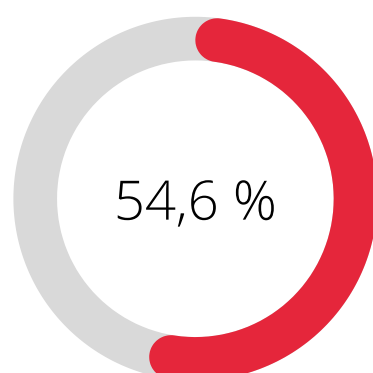
**2020**

**Ranking: 23**

**Ranking Nacional: 1**

Nº de IES: 373

IES Nacionales: 5



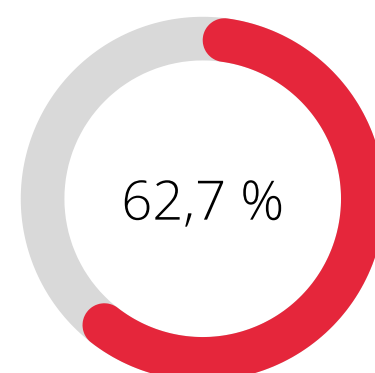
**2021**

Ranking: 101-200

Ranking Nacional: 7

Nº de IES: 591

IES Nacionales: 9



**2022**

Ranking: 101-200

Ranking Nacional: 4

**Nº de IES: 769**

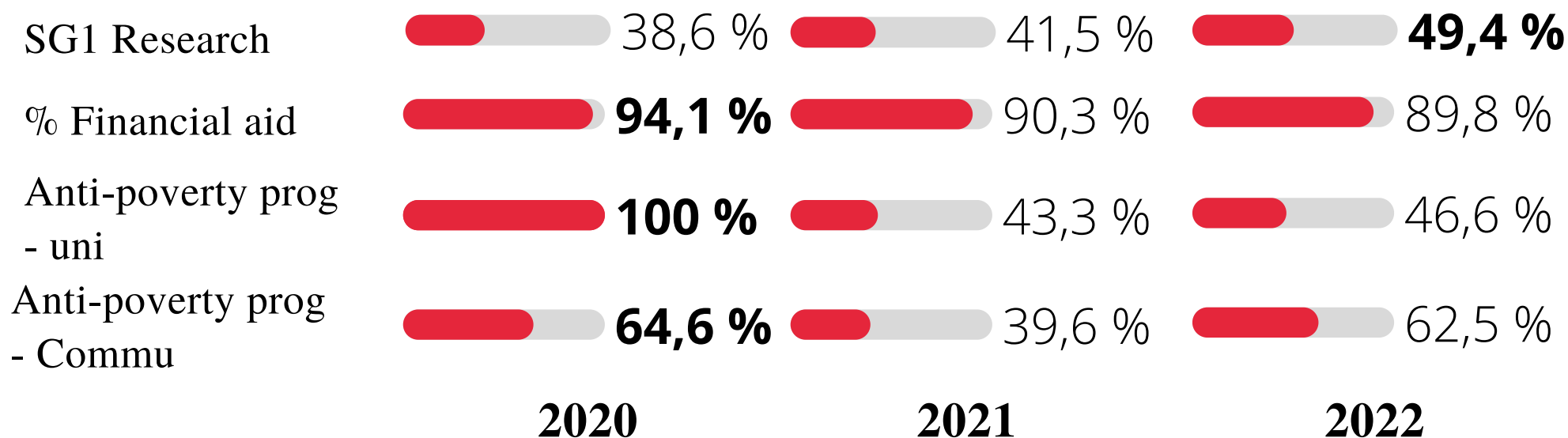
**IES Nacionales: 10**

**2022**

**1° Lugar Global: Western University (Cánada)**

**1° Lugar Nacional: Pontificia Universidad Católica**

### Indicadores Individuales



### Desempeño USACH

La versión 2022, congregó el mayor número de IES nacionales que han reportado este ODS, con un total de 10 instituciones. La Universidad de Santiago alcanzó su mayor puntaje y posición tanto global como nacional en la versión 2020 del ranking, luego de la cual descendió tanto en el puntaje obtenido como también en su posición a nivel global y nacional.

**En la última versión la universidad logró mejorar su desempeño respecto de la versión 2021 en el puntaje general obtenido, la posición nacional alcanzada y en los indicadores individuales de SG 1 Research (Investigación sobre la pobreza), University anti-poverty programmes (Programas antipobreza de la universidad) y Community anti-poverty programmes (Programas antipobreza de la comunidad)**


2 HAMBRE  
CERO



4° Nacional

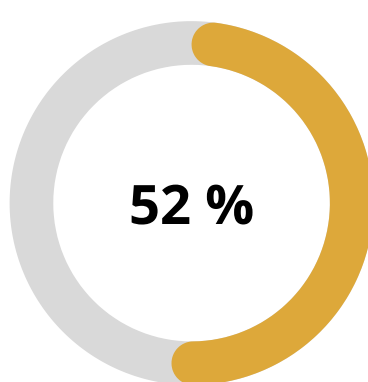
2° Lugar de Universidades Estatales

## Resultado General



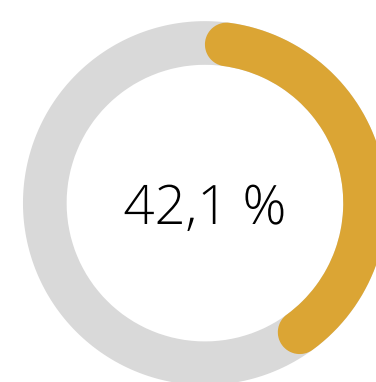
2020

Nº de IES: 291  
IES Nacionales: 4



2021

Ranking: 101-200  
Ranking Nacional: 1  
Nº de IES: 442  
IES Nacionales: 7



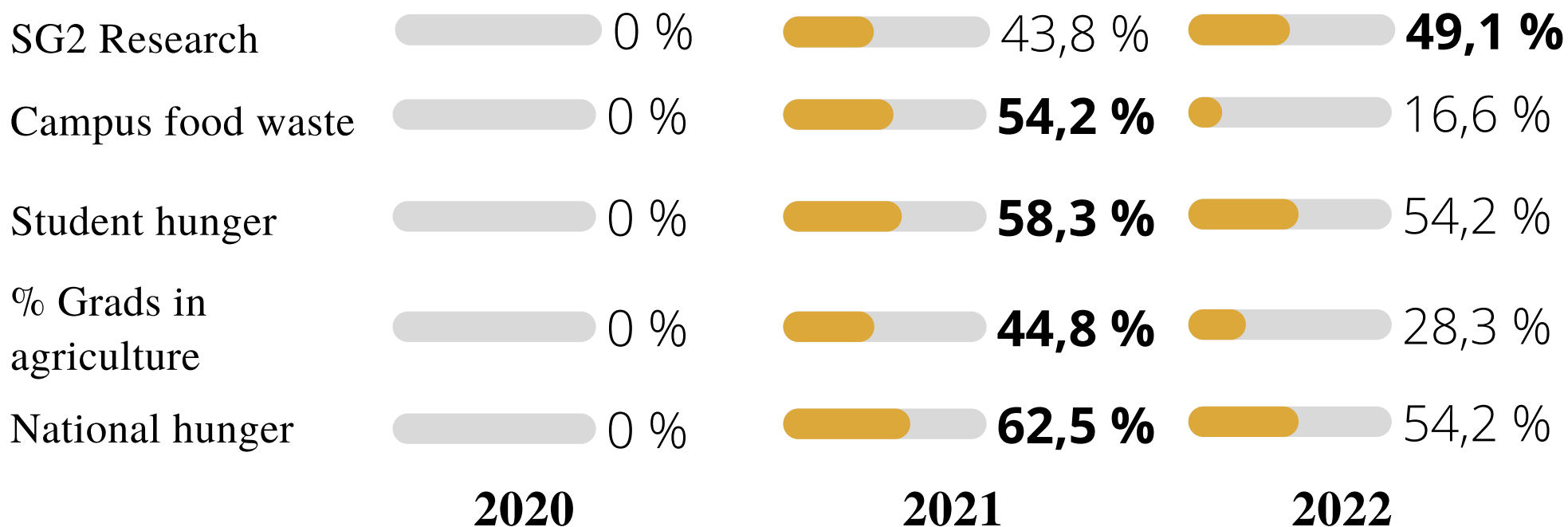
2022

Ranking: 301-400  
Ranking Nacional: 5  
Nº de IES: 553  
IES Nacionales: 6

2022

1° Lugar Global: Hokkaido University (Japón)  
1° Lugar Nacional: Pontificia Universidad Católica

## Indicadores Individuales



## Desempeño USACH

Es importante destacar que en la versión 2022 del ranking se hizo un cambio significativo en la metodología, la que afectó directamente el indicador individual número 2: "Campus Food Waste". A diferencia de las versiones anteriores, este año sólo se consideró el indicador de desperdicio de alimentos en el campus si es que las universidades indicaban que estaban midiendo el desperdicio de alimentos en toda la universidad.

En este ODS la Universidad de Santiago disminuyó el puntaje general obtenido; bajó su desempeño en 4 de 5 indicadores individuales, más significativamente en el indicador individual en el cual se modificó la metodología de medición, el cual disminuyó 37,6 puntos porcentuales respecto al año anterior, también retrocedió 2 rangos en su posición global y 4 puestos a nivel nacional.

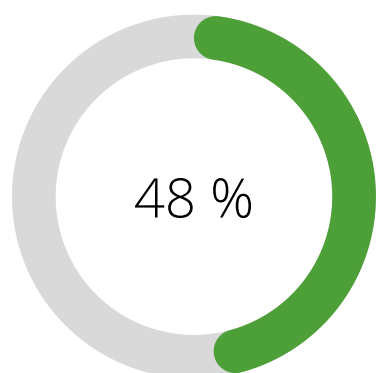
### 3 SALUD Y BIENESTAR



11° Nacional

3° Lugar de Universidades Estatales

## Resultado General



48 %

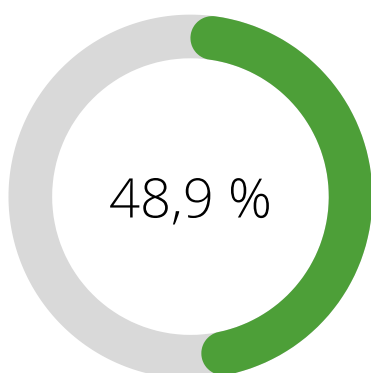
**2020**

Ranking: 401-600

**Ranking Nacional: 9**

Nº de IES: 621

IES Nacionales: 11



48,9 %

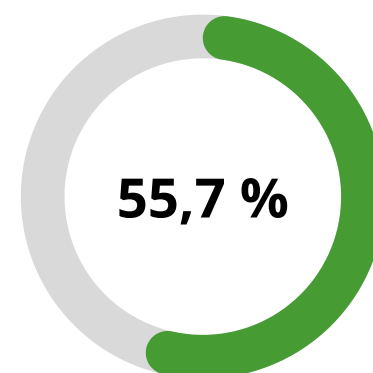
**2021**

Ranking: 401-600

Ranking Nacional: 11

Nº de IES: 871

IES Nacionales: 14



55,7 %

**2022**

Ranking: 401-600

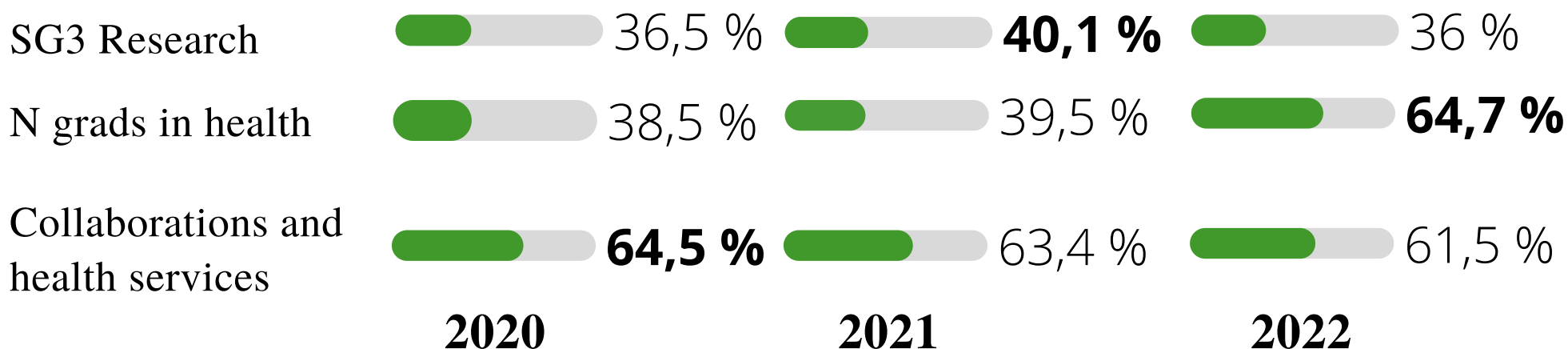
Ranking Nacional: 11

**Nº de IES: 1101**

**IES Nacionales: 17**

**2022** 1° Lugar Global: Iran University of Medical Sciences( Iran)  
1° Lugares Nacionales: Universidad Autónoma Pontificia Universidad Católica

## Indicadores Individuales



## Desempeño USACH

De los ODS reportados por la Universidad de Santiago este es el que presentó un mayor crecimiento en cuanto al número de instituciones que lo reportan de forma voluntaria (+230).

La universidad se ha mantenido estable en el rango 401-600 a nivel global a pesar del aumento de instituciones que reportan voluntariamente este ODS. También se identifica una mejora constante en el desempeño general de la universidad, al igual que en el indicador individual número 2, número de graduados en el área de salud. A pesar de lo anterior la institución bajó 2 puesto en el ranking nacional.

4 EDUCACIÓN DE CALIDAD

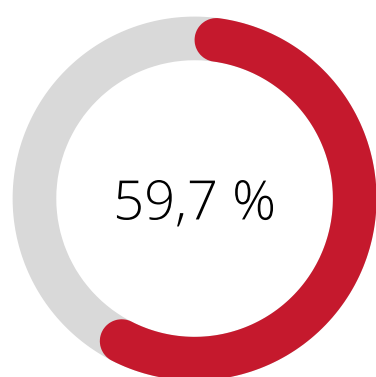


## ODS Evaluado en el Puntaje General

12° Nacional

3° Lugar de Universidades Estatales

### Resultado General



59,7 %

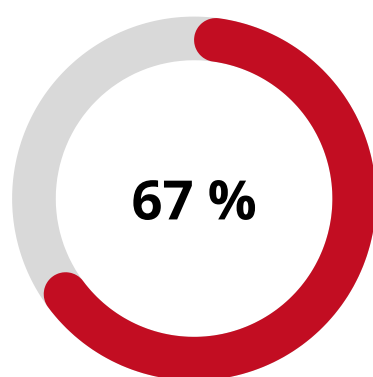
2020

Ranking: 101-200

**Ranking Nacional: 9**

Nº de IES: 677

IES Nacionales: 12



67 %

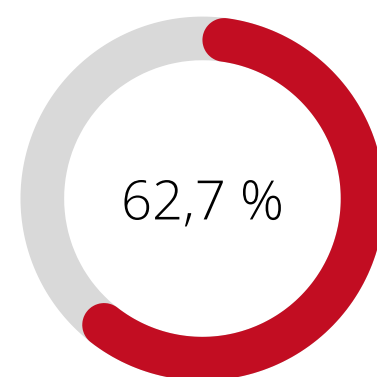
2021

Ranking: 101-200

Ranking Nacional: 7

Nº de IES: 965

IES Nacionales: 15



62,7 %

2022

Ranking: 201-300

Ranking Nacional: 12

**Nº de IES: 1180**

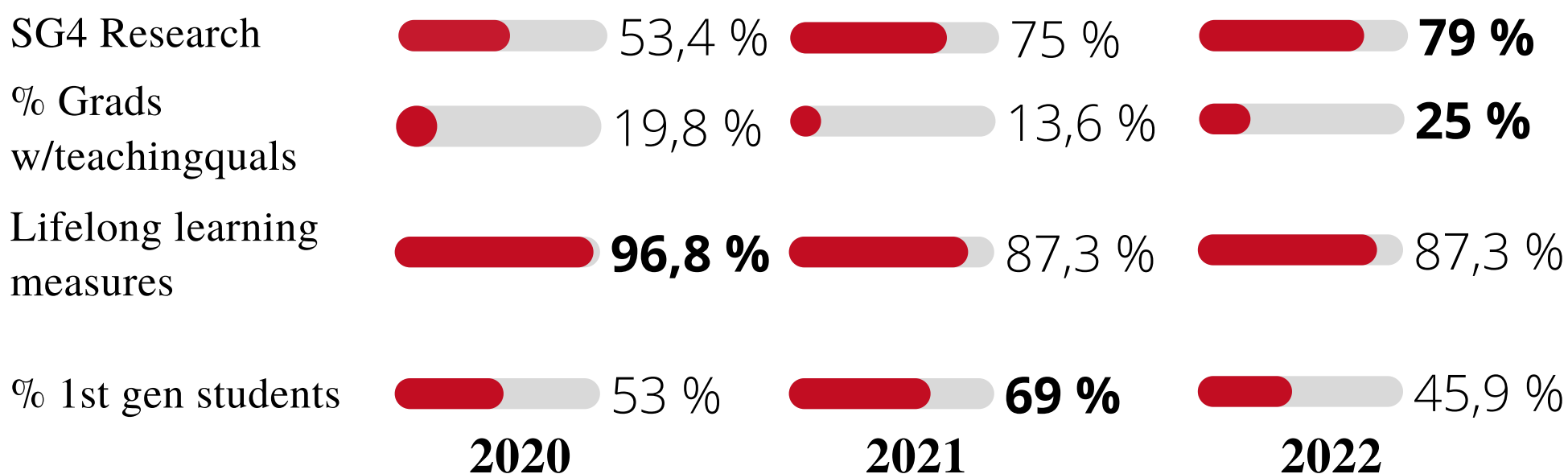
**IES Nacionales: 20**

2022

1° Lugar Global: Aalborg University ( Dinamarca)

1° Lugar Nacional: Universidad Autónoma

### Indicadores Individuales



### Desempeño USACH

De los ODS reportados voluntariamente por la Universidad de Santiago, este es el 2° mejor evaluado y por ende considerado en el puntaje general. Este año todas las IES nacionales reportaron de forma voluntaria este ODS.

**En la versión 2022 de la medición, la Universidad de Santiago bajó su posición a global en 1 rango y nacional en 5 puestos respecto a la versión 2021. La principal fortaleza de la universidad en este ODS es el aporte que realiza a través de la investigación y la promoción del aprendizaje a lo largo de la vida, posicionándose entre el 25% de las instituciones a nivel mundial que más impactan en estos indicadores individuales.**

Los desafíos en este ODS, se encuentran a nivel estructural y se relacionan con la proporción de graduados con cualificación docente y de estudiantes de primera generación.

**5** IGUALDAD DE GÉNERO

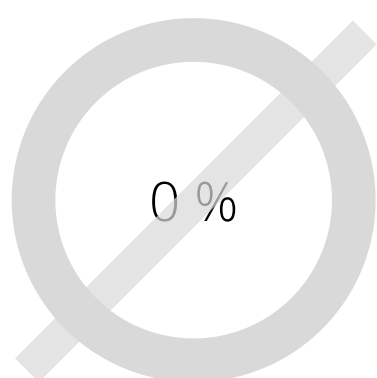


## ODS Evaluado en el Puntaje General

**5° Nacional**

**2° Lugar de Universidades Estatales**

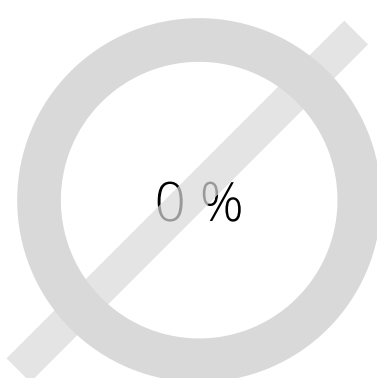
### Resultado General



**2020**

Nº de IES: 549

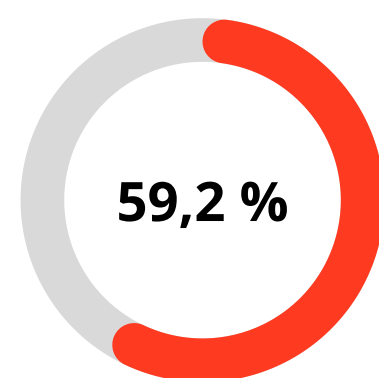
IES Nacionales: 9



**2021**

Nº de IES: 776

IES Nacionales: 11



**2022**

Ranking: 201-300

Ranking Nacional: 5

**Nº de IES: 938**

**IES Nacionales: 14**

**2022**

**1° Lugar Global: Chiang Mai University (Tailandia)**

**1° Lugar Nacional: Pontificia Universidad Católica**

### Indicadores Individuales

SG5 Research **63,7 %**

% senior female academics 36,8 %

% 1st gen female students 52,2 %

% women receiving degrees 44,1 %

Student access measures **87,3 %**

Women's progress measures **63,7 %**

### Desempeño USACH

Es la primera vez que la universidad reporta de forma voluntaria este ODS, el cual se convirtió en el 3° mejor evaluado y por ende considerado en el puntaje general.

**Destaca el desempeño de la Universidad en los indicadores individuales que miden los métodos que usan las universidades para asegurar que las mujeres pueden acceder a la enseñanza superior y de las políticas y acciones para respaldar el éxito de estas en la universidad. Posicionándose entre el 25% de las instituciones a nivel mundial que más impactan en estos indicadores individuales.**

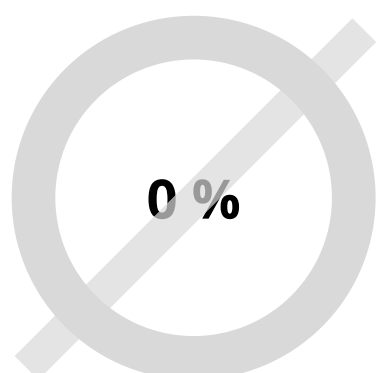


# 7 ENERGÍA ASEQUIBLE Y NO CONTAMINANTE



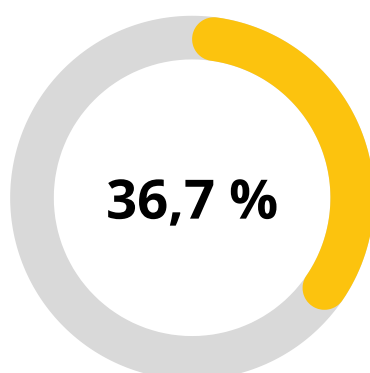
4° Nacional  
1° Lugar de Universidades Estatales

## Resultado General



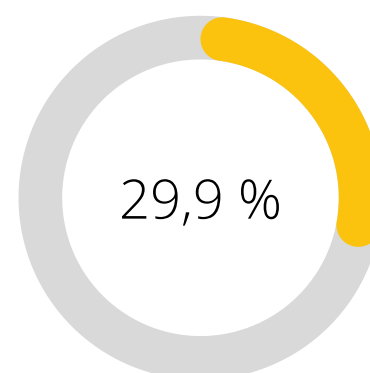
2020

Nº de IES: 362  
IES Nacionales: 4



2021

Ranking: 401+  
**Ranking Nacional: 4**  
Nº de IES: 560  
IES Nacionales: 5



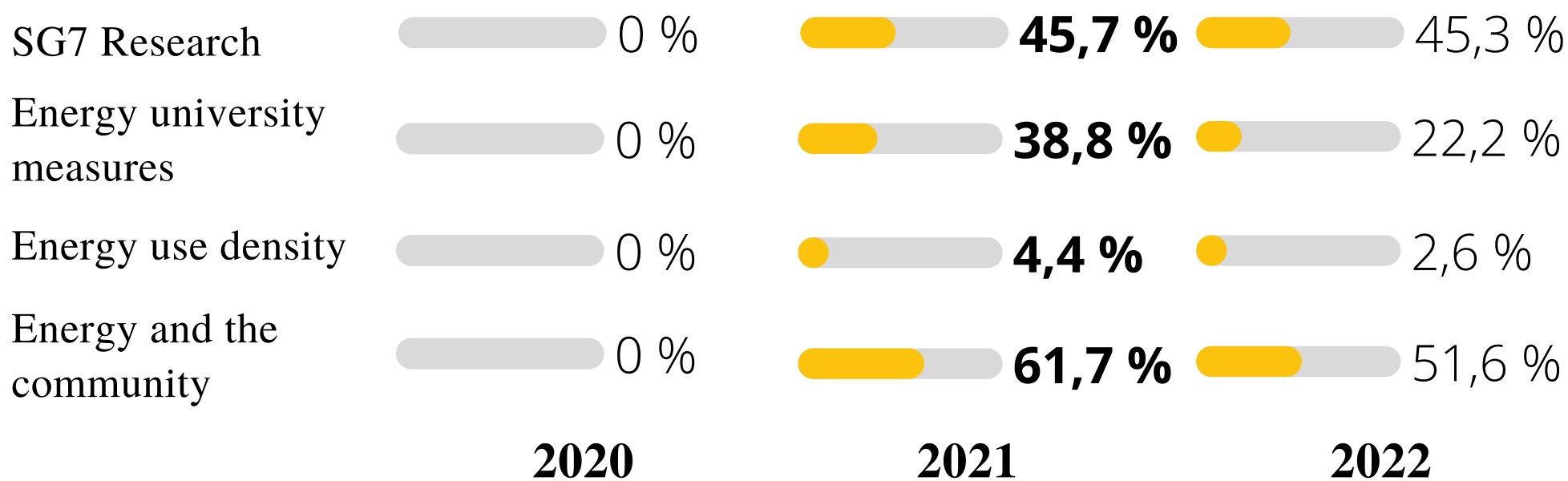
2022

Ranking: 401-600  
Ranking Nacional: 7  
**Nº de IES: 705**  
**IES Nacionales: 7**

2022

1° Lugar Global: Fudan University (China)  
1° Lugar Nacional: Universidad Andrés Bello

## Indicadores Individuales



## Desempeño USACH

De los ODS voluntarios reportados por la Universidad de Santiago este año, este es el que registra el puntaje general más bajo. Se evidencia también un **retroceso respecto al desempeño institucional en este ODS**, tanto en la posicionamiento nacional, como también en el puntaje general y en cada uno de los indicadores individuales contemplados en la medición.

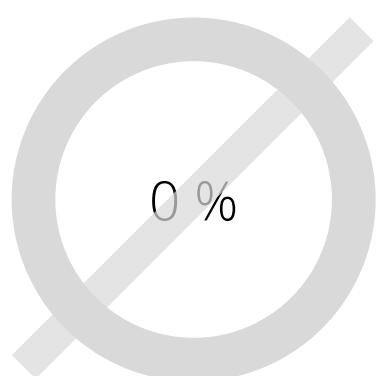
**8 TRABAJO DECENTE Y CRECIMIENTO ECONÓMICO**



**6° Nacional**

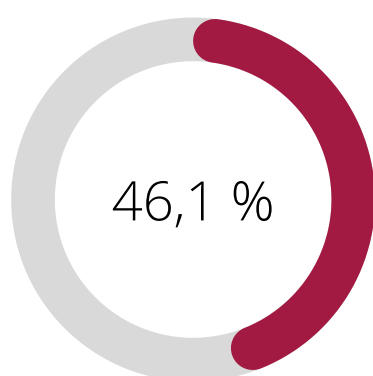
**2° Lugar de Universidades Estatales**

## Resultado General



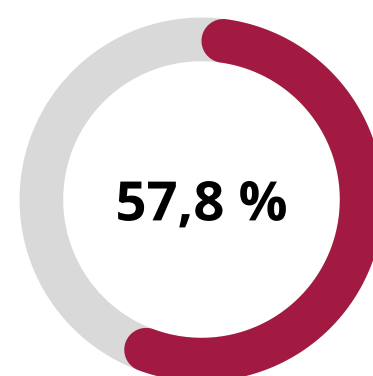
**2020**

Nº de IES: 481  
IES Nacionales: 7



**2021**

Ranking: 401-600  
Ranking Nacional: 8  
Nº de IES: 685  
IES Nacionales: 11



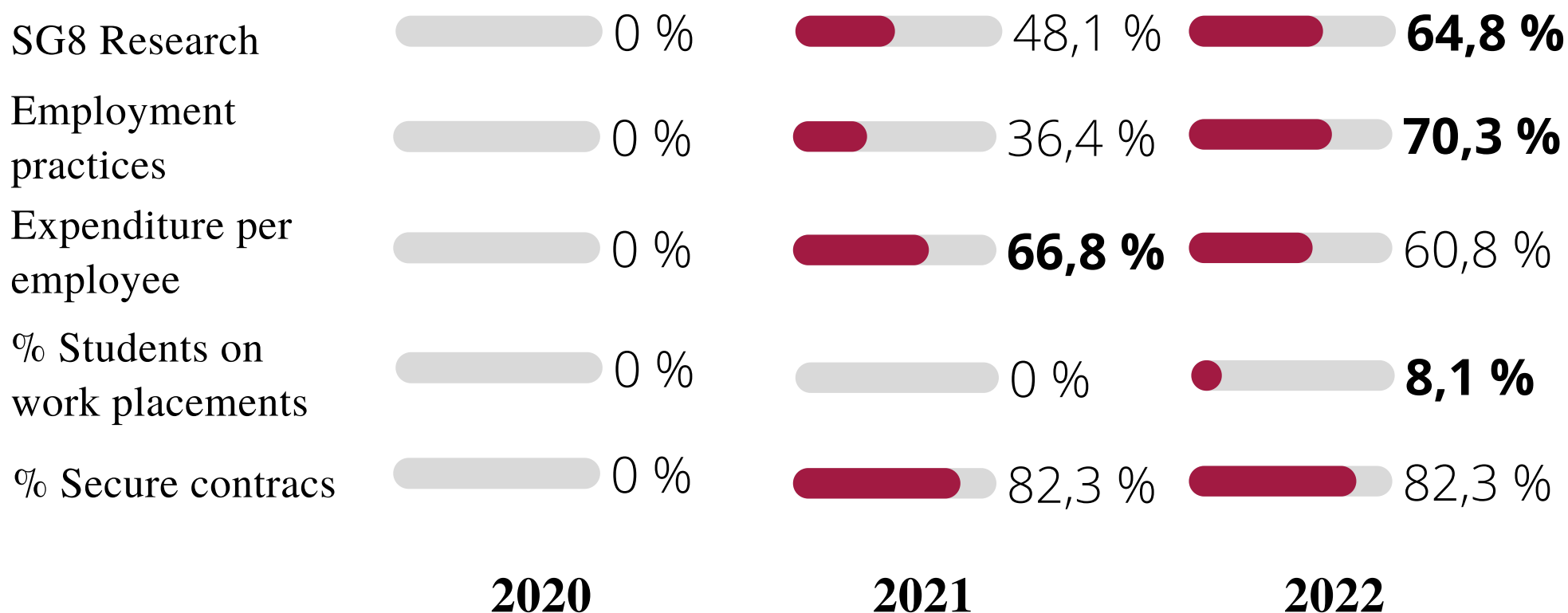
**2022**

**Ranking: 301-400**  
**Ranking Nacional: 6**  
**Nº de IES: 849**  
**IES Nacionales: 15**

**2022**

**1° Lugar Global: University of Witwatersrand (Sudáfrica)**  
**1° Lugar Nacional: Pontificia Universidad Católica**

## Indicadores Individuales



## Desempeño USACH

La Universidad de Santiago, registra un **avance significativo** en este ODS, lo que se refleja en un **mejor posicionamiento a nivel global y nacional**, aumentando un rango y 2 puestos respectivamente.

Lo anterior es resultado de un mejor desempeño en los indicadores individuales de Investigación y **Prácticas Laborales**, en este último indicador la universidad se encuentra entre el **25%** de las instituciones mejor evaluadas.

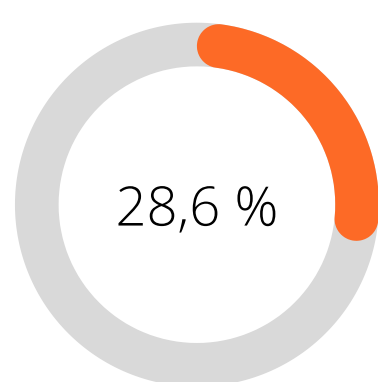
**El principal desafío en este ODS es mejorar el desempeño en el indicador individual de Proporción de estudiantes que hacen prácticas de trabajo.**



**5° Nacional**

**2° Lugar de Universidades Estatales**

## Resultado General



28,6 %

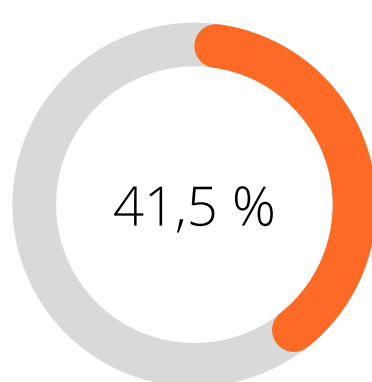
**2020**

Ranking: 301-400

Ranking Nacional: 5

Nº de IES: 494

IES Nacionales: 8



41,5 %

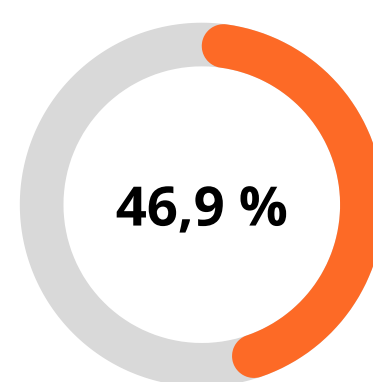
**2021**

Ranking: 301-400

Ranking Nacional: 5

Nº de IES: 680

IES Nacionales: 9



46,9 %

**2022**

Ranking: 401-600

Ranking Nacional: 5

**Nº de IES: 785**

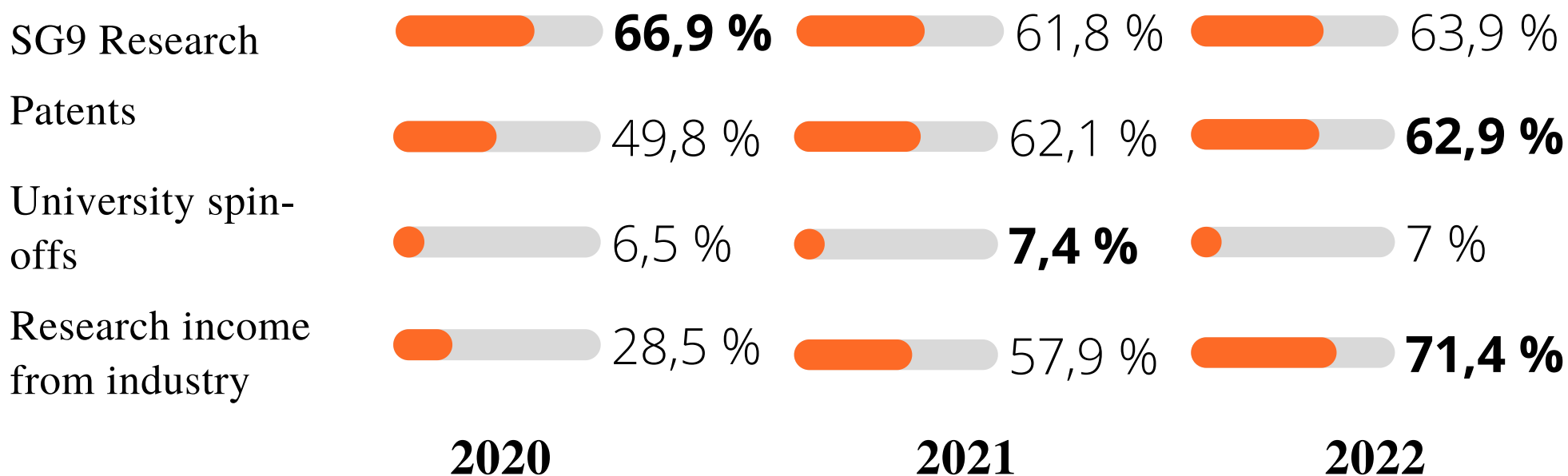
**IES Nacionales: 10**

**2022**

**1° Lugar Global: University of British Columbia (Canadá)**

**1° Lugar Nacional: Pontificia Universidad Católica**

## Indicadores Individuales



## Desempeño USACH

**El puntaje general obtenido por la universidad ha aumentado año a año, alcanzando en la versión 2022 el mejor puntaje general y también el mejor puntaje 2 de los 4 indicadores individuales, sin embargo, esto no se refleja en el posicionamiento a nivel global, en el cual se retrocedió 1 rango en la última versión del ranking.**

A nivel de indicadores individuales, la universidad registra un buen desempeño en 3 de los 4 indicadores contemplados en la medición, posicionándose sobre la media global. Sin embargo, este no es el caso del indicador University Spin-offs (Número de empresas derivadas de la universidad), en el cual la universidad se posiciona en el cuartil inferior a nivel global.

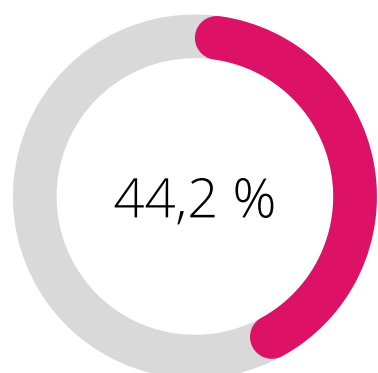
## 10 REDUCCIÓN DE LAS DESIGUALDADES



10° Nacional

3° Lugar de Universidades Estatales

## Resultado General



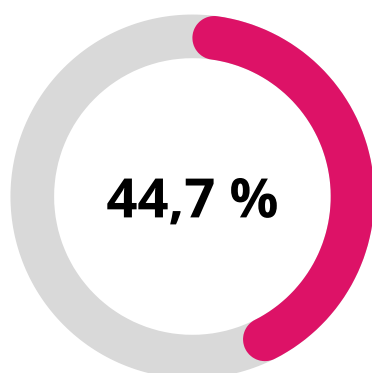
2020

Ranking: 201-300

Ranking Nacional: 7

Nº de IES: 459

IES Nacionales: 9



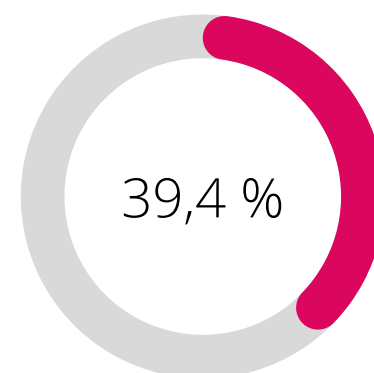
2021

Ranking: 301-400

Ranking Nacional: 7

Nº de IES: 669

IES Nacionales: 10



2022

Ranking: 401-600

Ranking Nacional: 10

Nº de IES: 796

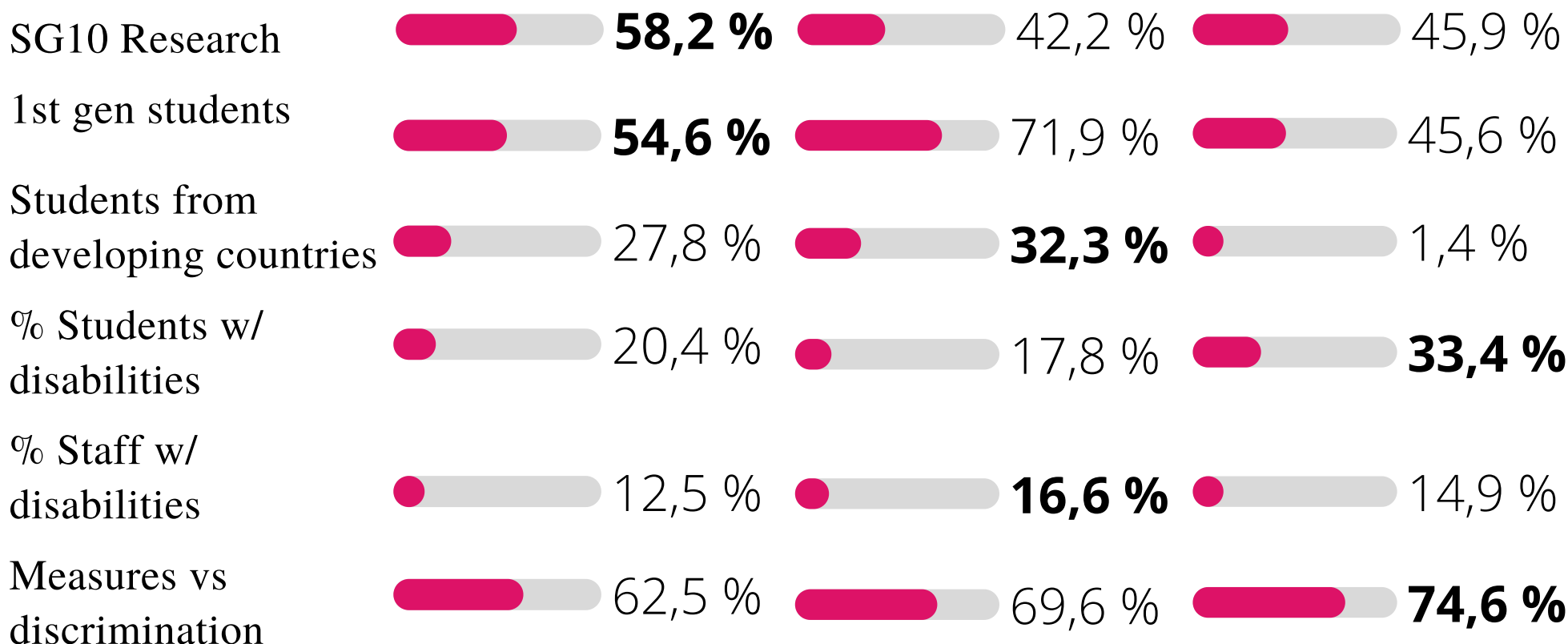
IES Nacionales: 12

2022

1° Lugar Global: University of Canberra (Australia)

1° Lugar Nacional: Universidad Diego Portales

## Indicadores Individuales



## Desempeño USACH

De los ODS reportados por la Universidad, este es uno de los que reporta un puntaje general más bajo. Lo que se refleja en un nivel de cumplimiento de los indicadores individuales menor al 50% en 5 de los 6 indicadores evaluados. El indicador individual más crítico corresponde a Proportion students from developing countries (Proporción de estudiantes internacionales de países en desarrollo).

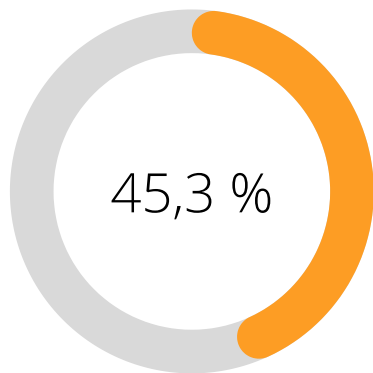
**11** CIUDADES Y  
COMUNIDADES  
SOSTENIBLES



**5° Nacional**

**2° Lugar de Universidades Estatales**

## Resultado General



45,3 %

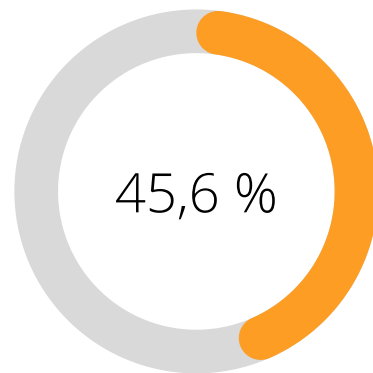
**2020**

Ranking: 301-400

Ranking Nacional: 5

Nº de IES: 470

IES Nacionales: 7



45,6 %

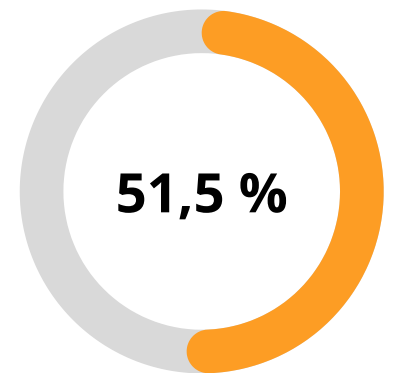
**2021**

Ranking: 301-400

Ranking Nacional: 5

Nº de IES: 655

IES Nacionales: 7



51,5 %

**2022**

Ranking: 401-600

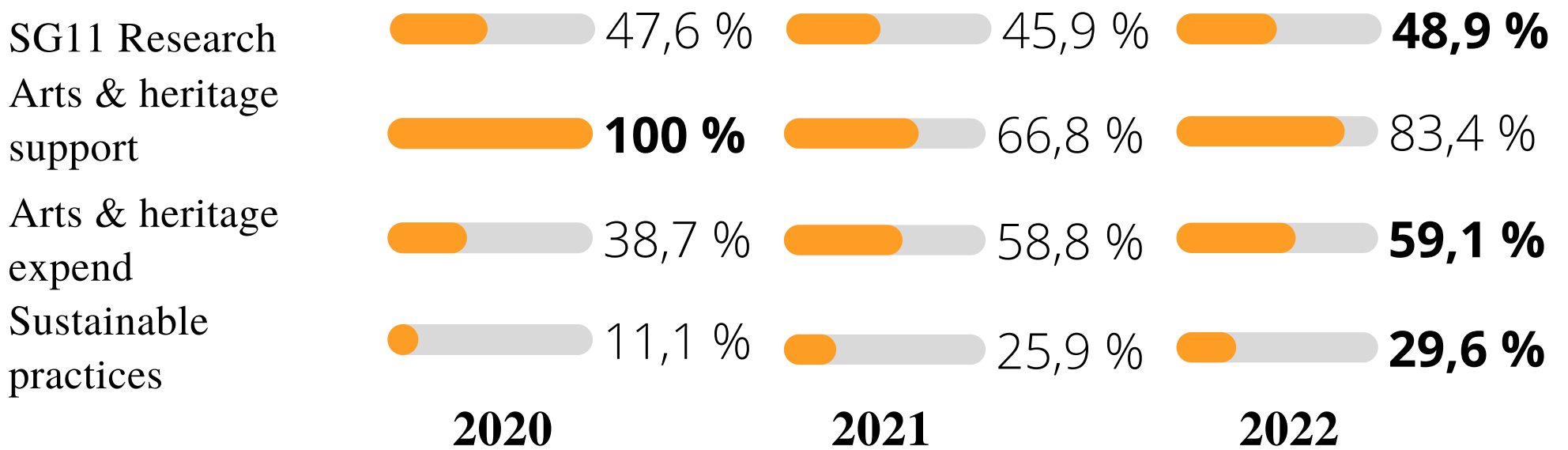
Ranking Nacional: 5

**Nº de IES: 783**

**IES Nacionales: 10**

**2022** **1° Lugar Global: Arizona State University (Estados Unidos)**  
**1° Lugares Nacionales : Pontificia Universidad Católica**  
**Universidad de Concepción**  
**Universidad de Talca**

## Indicadores Individuales



## Desempeño USACH

**El puntaje general obtenido por la universidad ha aumentado año a año, alcanzando en la versión 2022 el mejor puntaje general y también el mejor puntaje en 3 de los 4 indicadores individuales.** Sin embargo, esto no se refleja en el posicionamiento a nivel global, en el cual se retrocedió un rango en la última versión del ranking.

El indicador individual con mayor potencial de crecimiento corresponde a Sustainable practices (Prácticas Sustentables), área considerada en el actual Plan Estratégico Institucional 2020-2030 (PEI).

**No obstante, la universidad mantiene su posición a nivel nacional a pesar de que año a año ha aumentado la cantidad de IES nacionales que reportan de forma voluntaria este ODS.**

**16** PAZ, JUSTICIA  
E INSTITUCIONES  
SÓLIDAS

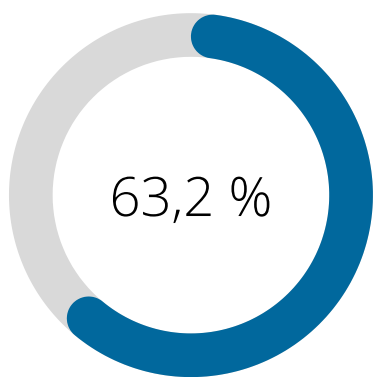


## ODS Evaluado en el Puntaje General

**3° Nacional**

**1° Lugar de Universidades Estatales**

### Resultado General



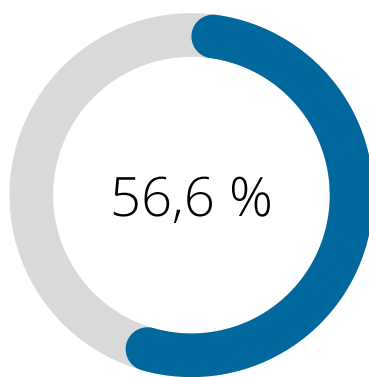
**2020**

**Ranking: 101-200**

Ranking Nacional: 3

Nº de IES: 454

IES Nacionales: 8



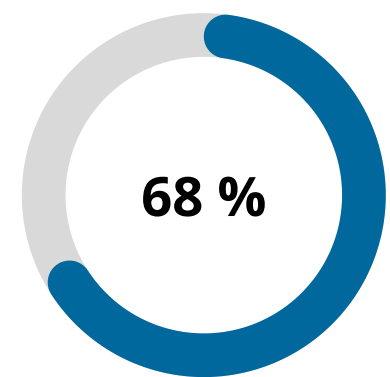
**2021**

Ranking: 201-300

Ranking Nacional: 6

Nº de IES: 653

IES Nacionales: 10



**2022**

Ranking: 201-300

Ranking Nacional: 3

**Nº de IES: 809**

**IES Nacionales: 11**

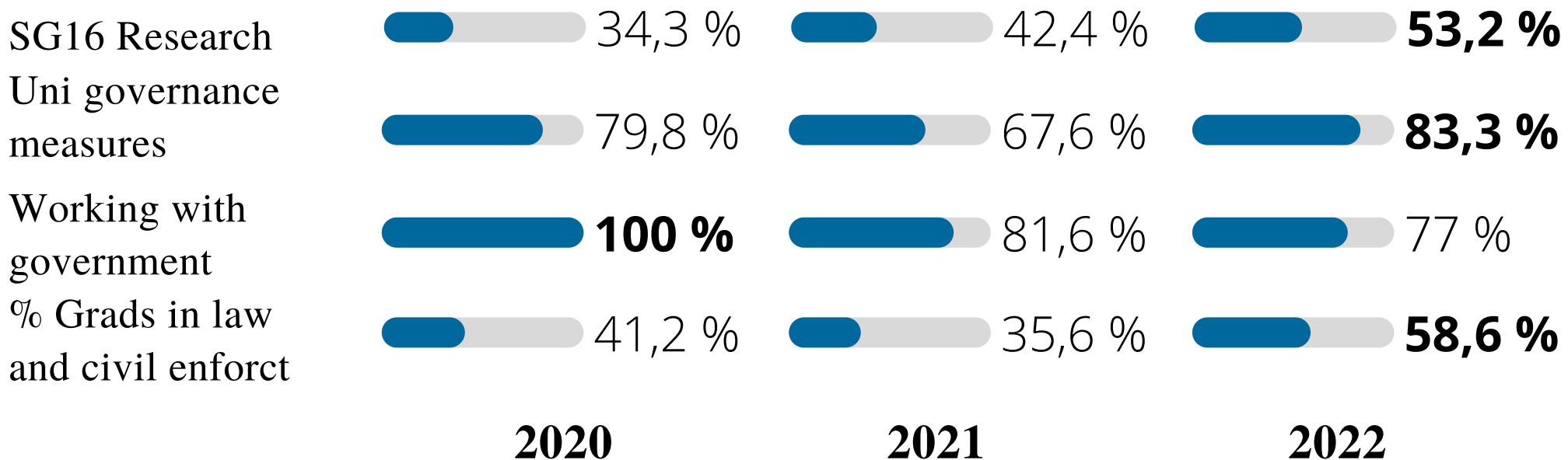
**2022**

**1° Lugar Global: Universiti Sains Malaysia (Malasia)**

**1° Lugar Nacional: Pontificia Universidad Católica**

**Universidad Diego Portales**

### Indicadores Individuales



### Desempeño USACH

En la versión 2022 la Universidad de Santiago alcanzó **el puntaje general más alto y también el mejor puntaje registrado hasta el momento en 3 de los 4 indicadores individuales, aumentado un promedio de 16,5 puntos porcentuales en estos.** Este año la institución volvió a posicionarse en el 3 lugar nacional al igual que en la versión 2020.

**17** ALIANZAS PARA  
LOGRAR  
LOS OBJETIVOS

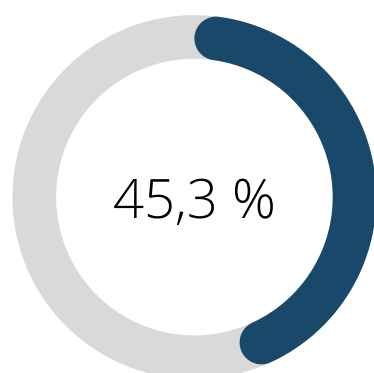


## ODS Obligatorio

5° Nacional

2° Lugar de Universidades Estatales

### Resultado General



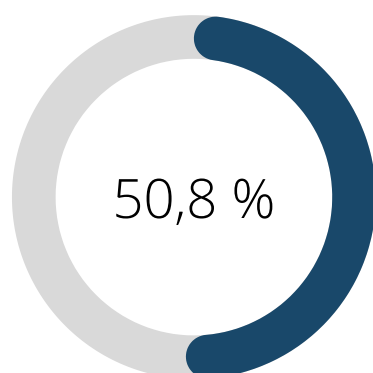
**2020**

Ranking: 401-600

Ranking Nacional: 9

Nº de IES: 808

IES Nacionales: 14



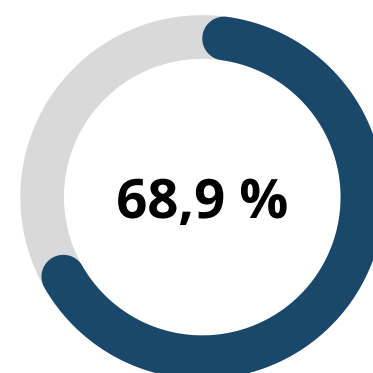
**2021**

Ranking: 401-600

Ranking Nacional: 5

Nº de IES: 1154

IES Nacionales: 16



**2022**

Ranking: 401-600

Ranking Nacional: 5

**Nº de IES: 1438**

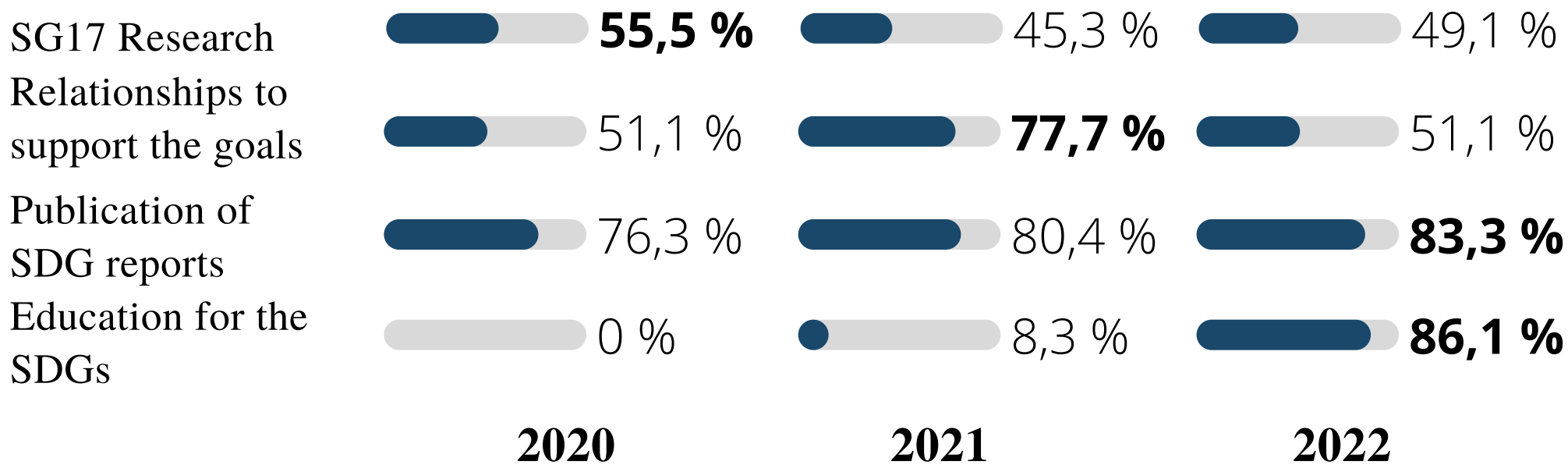
**IES Nacionales: 20**

**2022**

**1° Lugar Global: University of Liverpool (UK)**

**1° Lugar Nacional: Universidad Andrés Bello**

### Indicadores Individuales

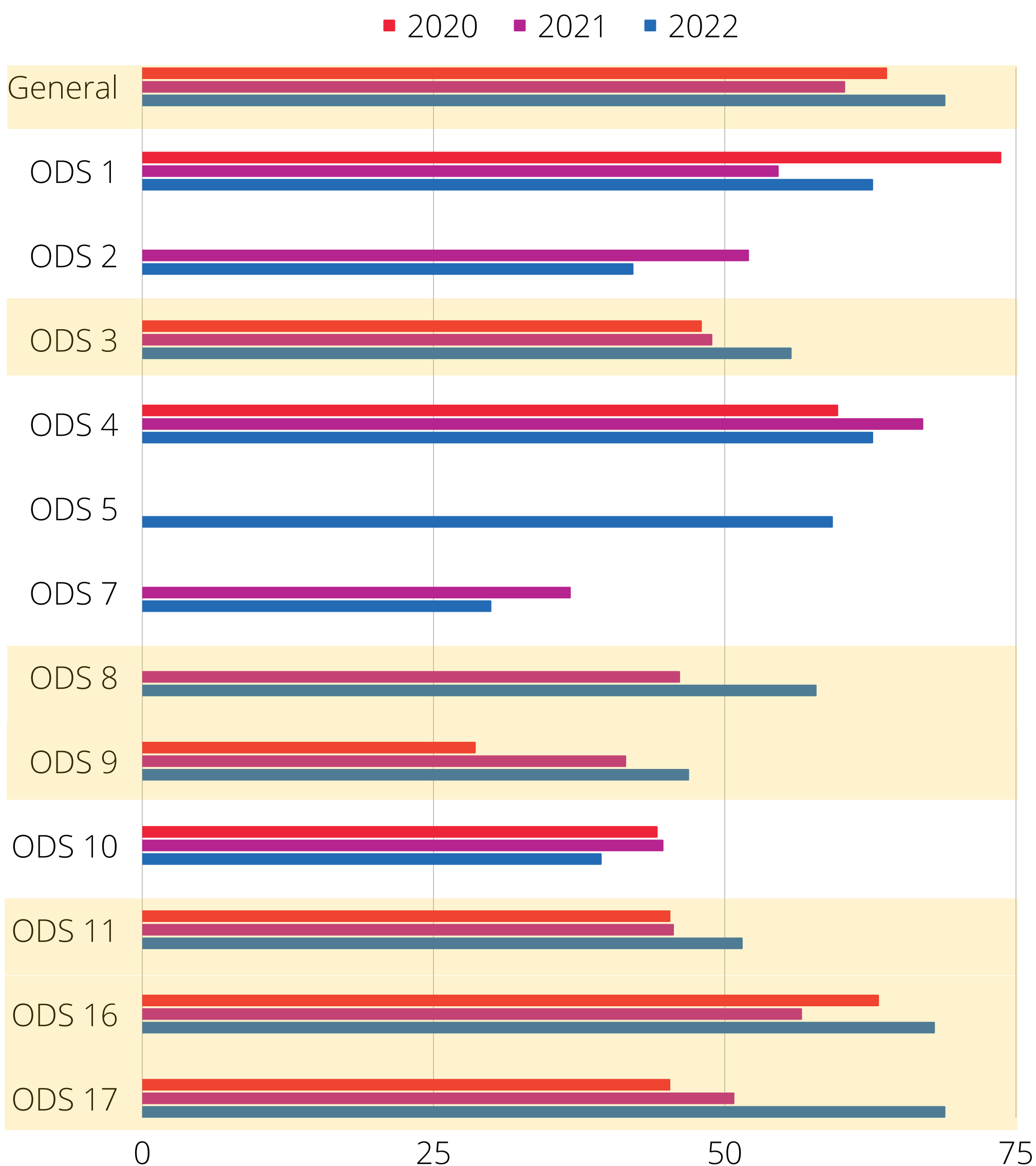


### Desempeño USACH

En la versión 2022 la Universidad de Santiago alcanzó **el puntaje general más alto, al igual que en 2 de los 4 indicadores individuales**. A pesar de lo anterior, la universidad mantiene su posición a nivel global y nacional.

Se evidencia un mejora significativa en el indicador individual Education for the SDGs (Educación para los ODS), el cual aumentó **77,8 puntos porcentuales**.

# Desempeño Institucional 2020-2022



La Universidad de Santiago ha aumentado año a año el número de ODS que reporta de forma voluntaria. **En la última versión del ranking la universidad alcanzó el puntaje general más alto desde que reporta a esta medición: 68,9%.**

**También se evidencia un mejor desempeño en 6 de los 11 ODS reportados en versiones anteriores,** entre los cuales destacan el crecimiento en los ODS 8 y 17 de 11,7 y 23,6 puntos porcentuales respectivamente.

En relación a los desafíos a abordar en las próximas mediciones, se observan **oportunidades de mejora significativa en el trabajo relacionado con los ODS 2, 7 y 10.** Junto con identificar aquellos objetivos con los cuales la universidad asume un mayor compromiso de acuerdo a su perfil institucional.



